

# Reporting investisseurs

**Altaroc Global 2021**  
au 1<sup>er</sup> janvier 2022

Apax<sup>x</sup> apax<sup>x</sup> **INSIGHT**  
VENTURE PARTNERS  GENERAL  
ATLANTIC **NORDIC CAPITAL**

Une offre innovante, sponsorisée par Altamir, pour se constituer  
une allocation pérenne et performante dans le Private Equity.

**ALTAROC**  
Private Equity is now yours

# SOMMAIRE

Lettre aux investisseurs	3
Note méthodologique	4
Altaroc Global 2021, un portefeuille de plus de 200 sociétés en forte croissance	7
Allocation du millésime au 1 <sup>er</sup> janvier 2022	8
Le Portefeuille Altaroc Global 2021	12
L'ESG : au cœur de l'ADN d'Amboise Partners	26
Lexique des principaux termes utilisés	28

# Lettre aux investisseurs

## LETTRE AUX INVESTISSEURS

Note méthodologique

Altaroc Global 2021,  
un portefeuille de plus de  
200 sociétés en forte croissance

Allocation des 180M€  
du millésime au 1<sup>er</sup> janvier 2022

Allocation du millésime  
par zone géographique

Allocation du millésime  
par secteur

Portefeuille au 1<sup>er</sup> janvier 2022

Portefeuille au 1<sup>er</sup> janvier 2022  
par zone géographique  
et par type de deal

Focus sur le Top 80

Portefeuille au 1<sup>er</sup> janvier 2022  
par secteur et sous-secteur

- Sous-secteur Solutions logicielles
- Sous-secteur Services technologiques
- Sous-secteur Telco
- Sous-secteur Services B2B/B2C
- Sous-secteur Services financiers
- Sous-secteur Consumer
- Sous-secteur Places de marché en ligne
- Sous-secteur Santé

Le portefeuille *Growth*  
Les licornes

Le portefeuille *Growth*  
Les nouvelles frontières

L'ESG : au cœur de l'ADN  
d'Amboise Partners

Approche ESG  
pour les fonds Altaroc

Lexique des principaux  
termes utilisés

Cher investisseur Altaroc,

Nous sommes heureux de vous adresser le premier reporting du fonds Altaroc Global 2021.

Comme vous le constaterez à la lecture de ce reporting, nous avons déployé très rapidement le capital que vous nous avez confié. Près de 169M d'euros ont en effet déjà été alloués, dans cinq fonds et en trois co-investissements, ce qui représente 94 % de la taille du fonds.

Les cinq fonds d'exception dans lesquels Altaroc Global 2021 a pris des engagements offrent la diversification géographique et l'exposition sectorielle sur lesquelles nous nous étions engagés. Quatre de ces cinq fonds ont déjà déployé 46,7 millions d'euros<sup>(1)</sup>, soit près de 35 % de leur capital, dans un portefeuille diversifié de plus de 200 sociétés<sup>(1)</sup> de croissance, présentes dans la Tech, les Services, l'Internet/Consumer et la Santé. Le cinquième fonds, Nordic Capital, ne commencera à déployer son capital qu'à partir du deuxième semestre.

Altaroc Global 2021 a par ailleurs investi 30,3 millions d'euros en co-investissements directs dans les sociétés Dstny, Marlink et Odin, trois entreprises présentes dans le secteur de la Tech & Telco.

Ce premier reporting constitue une photographie du portefeuille au 1<sup>er</sup> janvier 2022 sur la base des montants investis par les fonds sous-jacents dans les sociétés de portefeuille<sup>(1)</sup>. Par construction, étant donné que nous nous plaçons à la constitution du millésime Altaroc, ce reporting n'inclut pas encore d'indicateurs relatifs à la performance du fonds ; nous présentons néanmoins dans ce document le modèle qui sera utilisé pour vous communiquer les indicateurs de suivi de la performance à partir du reporting au 30 juin.

La guerre en Ukraine, venant s'ajouter à tous les problèmes entraînés par la crise sanitaire du Covid, a fait basculer l'économie mondiale telle que nous la connaissions au cours des 10 dernières années dans une autre ère : regain d'inflation, augmentation des taux d'intérêts, disponibilité et niveau de prix des matières premières, dérèglement des « supply chains », risques géopolitiques accrus, volatilité des marchés boursiers, etc. Dans ce contexte de marchés incertains, votre choix de confier une partie de votre épargne au travers du FPCI Altaroc Global 2021 aux meilleurs gérants mondiaux du Private Equity, avec une diversification géographique de premier ordre au travers de sous-jacents porteurs (Tech & Telecom, Santé, Digital service et Digital consumer), offre le meilleur rapport rendement/protection du capital possible.

Nous vous remercions de votre confiance.

**Maurice Tchenio**  
Président

**Frédéric Stolar**  
Managing Partner

(1) Ces chiffres n'incluent pas les montants investis et engagés par Insight Partners et General Atlantic au 1<sup>er</sup> trimestre 2022, les reportings de ces fonds ne nous ayant pas encore été adressés au moment où nous avons consolidé les données.

# Note méthodologique

Lettre aux investisseurs

## NOTE MÉTHODOLOGIQUE

Altaroc Global 2021,  
un portefeuille de plus de  
200 sociétés en forte croissance

Allocation des 180M€  
du millésime au 1<sup>er</sup> janvier 2022

Allocation du millésime  
par zone géographique

Allocation du millésime  
par secteur

Portefeuille au 1<sup>er</sup> janvier 2022

Portefeuille au 1<sup>er</sup> janvier 2022  
par zone géographique  
et par type de deal

Focus sur le Top 80

Portefeuille au 1<sup>er</sup> janvier 2022  
par secteur et sous-secteur

- Sous-secteur Solutions logicielles
- Sous-secteur Services technologiques
- Sous-secteur Telco
- Sous-secteur Services B2B/B2C
- Sous-secteur Services financiers
- Sous-secteur Consumer
- Sous-secteur  
Places de marché en ligne
- Sous-secteur Santé

Le portefeuille *Growth*  
Les licornes

Le portefeuille *Growth*  
Les nouvelles frontières

L'ESG : au cœur  
de l'ADN d'Amboise Partners

Approche ESG  
pour les fonds Altaroc

Lexique des principaux  
termes utilisés



*Ce premier reporting est une photographie du portefeuille du fonds Altaroc Global 2021 au 1<sup>er</sup> janvier 2022. Sa vocation est de faire la liste des positions d'ouverture dans les sociétés du portefeuille.*

## Il n'inclut donc pas :

- d'indicateurs de performance
- de reporting sur l'activité :
  - investissements
  - cessions
  - création de valeur

## Mode d'emploi :

Ce reporting présente le portefeuille d'Altaroc Global 2021 au 1<sup>er</sup> janvier 2022 sur la base des montants investis par les fonds sous-jacents dans les sociétés de portefeuille. Nous avons réactualisé ces montants avec les données du premier trimestre 2022 pour les fonds gérés par **Apax MidMarket** et **Apax LLP** mais pas pour ceux gérés par **Insight Partners** et **General Atlantic**, les reportings de ces fonds ne nous ayant pas encore été adressés au moment où nous avons consolidé l'ensemble des données.

Il est à noter que le fonds **Nordic Capital** n'ayant pas commencé à déployer son capital, aucun montant n'a été investi à date *via* ce fonds.

# Note méthodologique (suite)

Lettre aux investisseurs

## NOTE MÉTHODOLOGIQUE

Altarc Global 2021,  
un portefeuille de plus de  
200 sociétés en forte croissance

Allocation des 180M€  
du millésime au 1<sup>er</sup> janvier 2022

Allocation du millésime  
par zone géographique

Allocation du millésime  
par secteur

Portefeuille au 1<sup>er</sup> janvier 2022

Portefeuille au 1<sup>er</sup> janvier 2022  
par zone géographique  
et par type de deal

Focus sur le Top 80

Portefeuille au 1<sup>er</sup> janvier 2022  
par secteur et sous-secteur

- Sous-secteur Solutions logicielles
- Sous-secteur Services technologiques
- Sous-secteur Telco
- Sous-secteur Services B2B/B2C
- Sous-secteur Services financiers
- Sous-secteur Consumer
- Sous-secteur Places de marché en ligne
- Sous-secteur Santé

Le portefeuille *Growth*  
Les licornes

Le portefeuille *Growth*  
Les nouvelles frontières

L'ESG : au cœur  
de l'ADN d'Amboise Partners

Approche ESG  
pour les fonds Altarc

Lexique des principaux  
termes utilisés

*Le premier reporting se compose des principaux éléments suivants :*

## 1. L'allocation des fonds

Nous vous rappelons d'abord comment nous avons décidé d'allouer les 180 millions d'euros que nous avons levés, avec une répartition entre **5 fonds d'exception** et **3 co-investissements**.

Sur la base de cette allocation, nous présentons la **répartition prévisionnelle du fonds par géographie et par type d'investissement** (*Buy-Out* ou *Growth*), avec en regard et pour mémoire la répartition que nous nous étions fixée au moment de la levée du fonds.

## 2. La répartition des montants effectivement investis

Nous vous présentons ensuite la répartition des montants investis au 31 mars 2022 **par fonds, par zone géographique et par type de deal**.

## 3. Une présentation du portefeuille

Puis vous trouverez une présentation détaillée du portefeuille que nous décomposons en 4 secteurs et 8 sous-secteurs :

- **Tech & Telco** : Solutions logicielles, Services technologiques et Telco
- **Services** : Services financiers et Services B2B/B2C
- **Internet/Consumer** : Consumer et Places de marché en ligne
- **Santé**

Pour chacun des sous-secteurs, nous vous donnons quelques éléments marquants ainsi qu'un focus sur les sociétés les plus significatives du fonds en termes de montants investis (les 25 sociétés qui représentent près de 80 % des montants investis, **sociétés dites du Top 80**). Elles sont toutes détenues *via* les fonds de *Buy-Out* (au 31 mars, les fonds **Apax** uniquement, étant donné que **Nordic** n'a pas commencé à déployer son capital) : en effet les fonds de *Buy-Out* investissent des tickets significatifs dans un nombre limité de sociétés (entre 20 et 30), alors que les fonds de *Growth* (ici ceux gérés par **Insight** et **General Atlantic**) prennent, dans la plupart des cas, des positions minoritaires dans un nombre très significatif de sociétés, qui se retrouvent donc diluées au niveau du portefeuille Altarc.

Au-delà des 25 sociétés du Top 80, et même si elles ne représentent qu'un faible pourcentage du montant total investi, nous avons mis en exergue des sociétés dont l'activité est particulièrement innovante, voire à la frontière de nouveaux métiers.

## 4. Un point sur l'ESG

Enfin, étant donné l'importance que représente l'ESG pour Amboise Partners nous dédions deux pages à ce thème.

Ce document est un PDF interactif. Vous avez accès à des contenus supplémentaires *via* des liens cliquables, notamment :  
- Facsheet détaillé des fonds et sociétés (pages 7 et 8)  
- Sites Internet des sociétés du Top 80 (pages 15 à 22)

Pour votre information, un glossaire financier des principaux termes utilisés est inclus à la fin du document, n'hésitez pas à vous y référer.

# Note méthodologique (suite)

Lettre aux investisseurs

## NOTE MÉTHODOLOGIQUE

Altarc Global 2021,  
un portefeuille de plus de  
200 sociétés en forte croissance

Allocation des 180M€  
du millésime au 1<sup>er</sup> janvier 2022

Allocation du millésime  
par zone géographique

Allocation du millésime  
par secteur

Portefeuille au 1<sup>er</sup> janvier 2022

Portefeuille au 1<sup>er</sup> janvier 2022  
par zone géographique  
et par type de deal

Focus sur le Top 80

Portefeuille au 1<sup>er</sup> janvier 2022  
par secteur et sous-secteur

- Sous-secteur Solutions logicielles
- Sous-secteur Services technologiques
- Sous-secteur Telco
- Sous-secteur Services B2B/B2C
- Sous-secteur Services financiers
- Sous-secteur Consumer
- Sous-secteur  
Places de marché en ligne
- Sous-secteur Santé

Le portefeuille *Growth*  
Les licornes

Le portefeuille *Growth*  
Les nouvelles frontières

L'ESG : au cœur  
de l'ADN d'Amboise Partners

Approche ESG  
pour les fonds Altarc

Lexique des principaux  
termes utilisés

Pour les reportings semestriels au 30 juin 2022, 31 décembre 2022, etc., le document inclura les éléments suivants :

## 1. Les principaux indicateurs de performance

- TVPI
  - DPI
  - TRI
- } du fonds
- Montants investis sur la période
  - Montants cédés sur la période
  - Performance du portefeuille sur un échantillon significatif de sociétés :
    - croissance moyenne du chiffre d'affaires
    - croissance moyenne de l'EBITDA.

## 2. L'allocation du fonds

- Répartition des montants alloués via les fonds/en co-investissement
- Profil du fonds par zone géographique
- Profil du fonds par secteur

## 3. Un focus sur les investissements

- Montants investis sur la période et en cumul (avec une répartition via les fonds/en co-investissement)
- Description des principales sociétés acquises

## 4. Un focus sur les cessions

- Montants cédés sur la période et en cumul
- Description des principales opérations de cession

## 5. La décomposition de la performance du fonds par facteur

(plus ou moins values réalisées, plus ou moins values potentielles, frais, effet de change) :

- sur la période
- depuis l'origine

## 6. La création de valeur par sous-secteur d'activité, avec des commentaires sur les principaux faits marquants

## 7. Le détail du portefeuille

- Décomposition du portefeuille par sociétés (Top 80 %/Autres sociétés)
- Décomposition du portefeuille par secteur et sous-secteur
- Zoom sur chacun des sous-secteurs :
  - création de valeur sur la période,
  - performance sur la période,
  - répartition de la juste valeur par sociétés,
  - description des sociétés du Top 80.

## 8. Les faits marquants ESG

## 9. Un glossaire

# Altaroc Global 2021, un portefeuille de plus de 200 sociétés en forte croissance

Lettre aux investisseurs

Note méthodologique

**ALTAROC GLOBAL 2021,  
UN PORTEFEUILLE DE PLUS DE  
200 SOCIÉTÉS EN FORTE CROISSANCE**

Allocation des 180M€  
du millésime au 1<sup>er</sup> janvier 2022

Allocation du millésime  
par zone géographique

Allocation du millésime  
par secteur

Portefeuille au 1<sup>er</sup> janvier 2022

Portefeuille au 1<sup>er</sup> janvier 2022  
par zone géographique  
et par type de deal

Focus sur le Top 80

Portefeuille au 1<sup>er</sup> janvier 2022  
par secteur et sous-secteur

- Sous-secteur Solutions logicielles
- Sous-secteur Services technologiques
- Sous-secteur Telco
- Sous-secteur Services B2B/B2C
- Sous-secteur Services financiers
- Sous-secteur Consumer
- Sous-secteur Places de marché en ligne
- Sous-secteur Santé

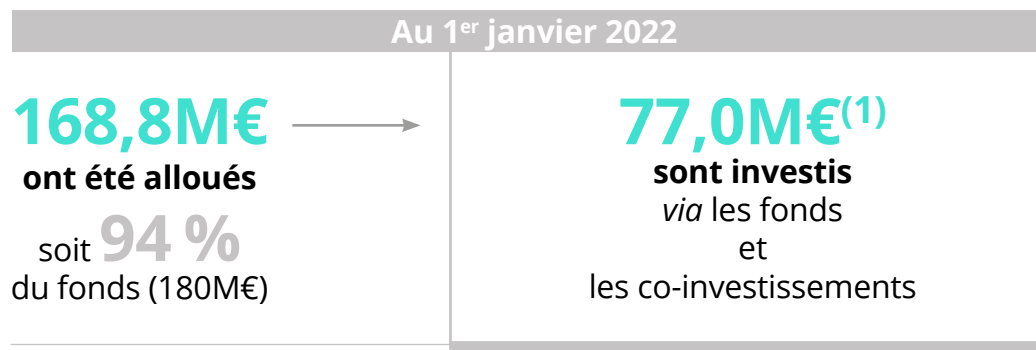
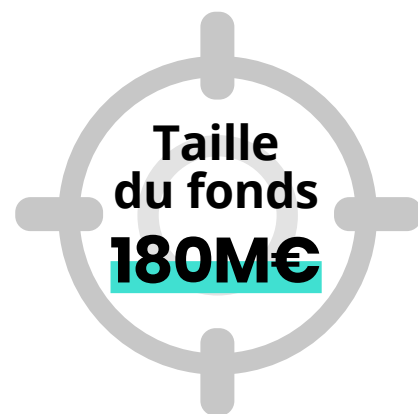
Le portefeuille *Growth*  
Les licornes

Le portefeuille *Growth*  
Les nouvelles frontières

L'ESG : au cœur  
de l'ADN d'Amboise Partners

Approche ESG  
pour les fonds Altaroc

Lexique des principaux  
termes utilisés



**203**

**sociétés dans le portefeuille du fonds**

[Accéder à plus d'information en ligne.](#)

(1) En prenant en compte les investissements effectués par Insight Partners et General Atlantic au 1<sup>er</sup> trimestre 2022, ce montant s'élève à 80,3M€. Au 31 mars 2022, Insight Partners est investi à 50 % et General Atlantic à 27 %. (cours €/€ = 1,05 au 31/03/2022).

# Allocation des 180M€ du millésime au 1<sup>er</sup> janvier 2022

## ► Investissement *via* les fonds

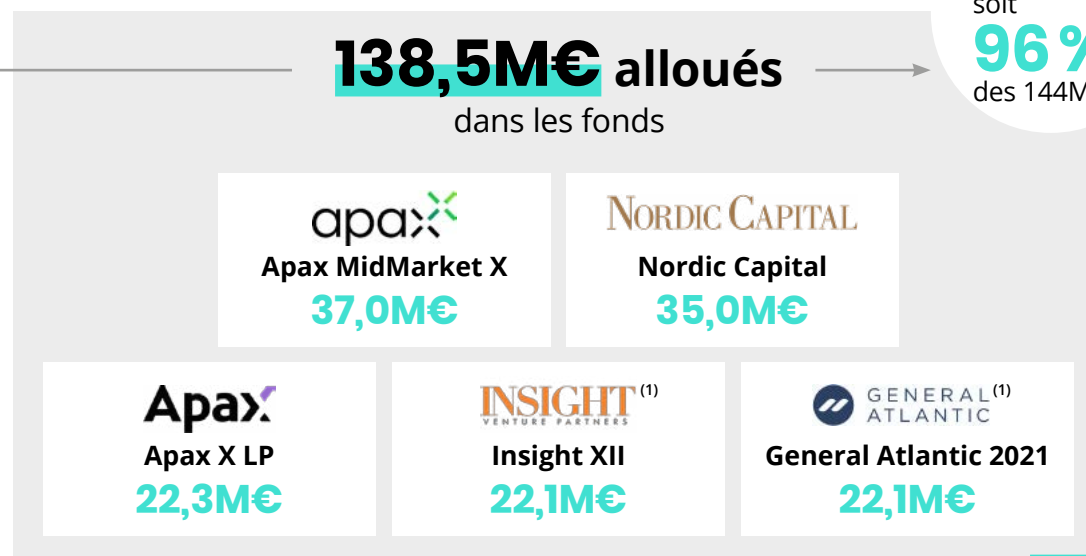
### Cible initiale

**144M€**  
**80%**  
du millésime investis dans  
**5 fonds**  
d'exception

### Notre allocation

**138,5M€** alloués  
dans les fonds

soit  
**96%**  
des 144M€



► Accéder à plus d'information en cliquant sur les logos.

*Sur un montant cible de 144M€ à investir dans les fonds, 138,5M€ ont déjà été alloués. Il reste donc 5,5M€ à allouer.*

(1) Avec un cours du dollar à 1,13 \$/€ au 31/12/2021.

Lettre aux investisseurs

Note méthodologique

Altarc Global 2021,  
un portefeuille de plus de  
200 sociétés en forte croissance

**ALLOCATION DES 180M€  
DU MILLÉSIME AU 1<sup>ER</sup> JANVIER 2022**

Allocation du millésime  
par zone géographique

Allocation du millésime  
par secteur

Portefeuille au 1<sup>er</sup> janvier 2022

Portefeuille au 1<sup>er</sup> janvier 2022  
par zone géographique  
et par type de deal

Focus sur le Top 80

Portefeuille au 1<sup>er</sup> janvier 2022  
par secteur et sous-secteur

- Sous-secteur Solutions logicielles
- Sous-secteur Services technologiques
- Sous-secteur Telco
- Sous-secteur Services B2B/B2C
- Sous-secteur Services financiers
- Sous-secteur Consumer
- Sous-secteur Places de marché en ligne
- Sous-secteur Santé

Le portefeuille *Growth*  
Les licornes

Le portefeuille *Growth*  
Les nouvelles frontières

L'ESG : au cœur  
de l'ADN d'Amboise Partners

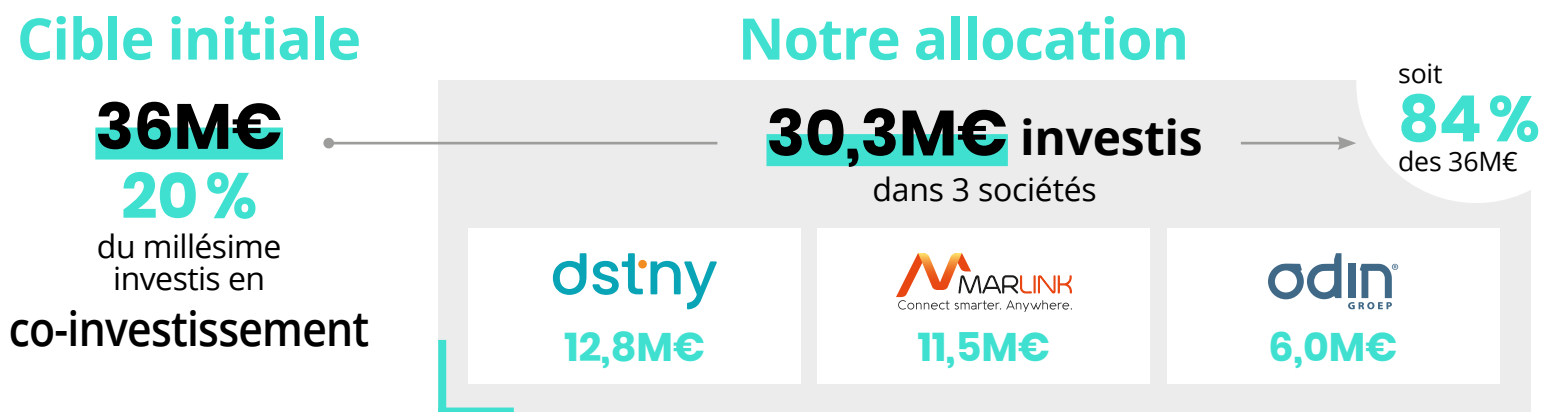
Approche ESG  
pour les fonds Altarc

Lexique des principaux  
termes utilisés



# Allocation des 180M€ du millésime au 1<sup>er</sup> janvier 2022 (suite)

## ► Investissement en co-investissement



► Accéder à plus d'information en cliquant sur les logos.

*Sur un montant cible de 36M€ à investir en direct dans des sociétés, 30,3M€ ont déjà été investis. Il reste donc 5,7M€ à investir.*

Lettre aux investisseurs

Note méthodologique

Altarc Global 2021, un portefeuille de plus de 200 sociétés en forte croissance

**ALLOCATION DES 180M€ DU MILLÉSIME AU 1<sup>ER</sup> JANVIER 2022**

Allocation du millésime par zone géographique

Allocation du millésime par secteur

Portefeuille au 1<sup>er</sup> janvier 2022

Portefeuille au 1<sup>er</sup> janvier 2022 par zone géographique et par type de deal

Focus sur le Top 80

Portefeuille au 1<sup>er</sup> janvier 2022 par secteur et sous-secteur

- Sous-secteur Solutions logicielles
- Sous-secteur Services technologiques
- Sous-secteur Telco
- Sous-secteur Services B2B/B2C
- Sous-secteur Services financiers
- Sous-secteur Consumer
- Sous-secteur Places de marché en ligne
- Sous-secteur Santé

Le portefeuille *Growth* Les licornes

Le portefeuille *Growth* Les nouvelles frontières

L'ESG : au cœur de l'ADN d'Amboise Partners

Approche ESG pour les fonds Altarc

Lexique des principaux termes utilisés

# Allocation du millésime par zone géographique

Lettre aux investisseurs

Note méthodologique

Altarc Global 2021,  
un portefeuille de plus de  
200 sociétés en forte croissance

Allocation des 180M€  
du millésime au 1<sup>er</sup> janvier 2022

## ALLOCATION DU MILLÉSIME PAR ZONE GÉOGRAPHIQUE

Allocation du millésime  
par secteur

Portefeuille au 1<sup>er</sup> janvier 2022

Portefeuille au 1<sup>er</sup> janvier 2022  
par zone géographique  
et par type de deal

Focus sur le Top 80

Portefeuille au 1<sup>er</sup> janvier 2022  
par secteur et sous-secteur

- Sous-secteur Solutions logicielles
- Sous-secteur Services technologiques
- Sous-secteur Telco
- Sous-secteur Services B2B/B2C
- Sous-secteur Services financiers
- Sous-secteur Consumer
- Sous-secteur Places de marché en ligne
- Sous-secteur Santé

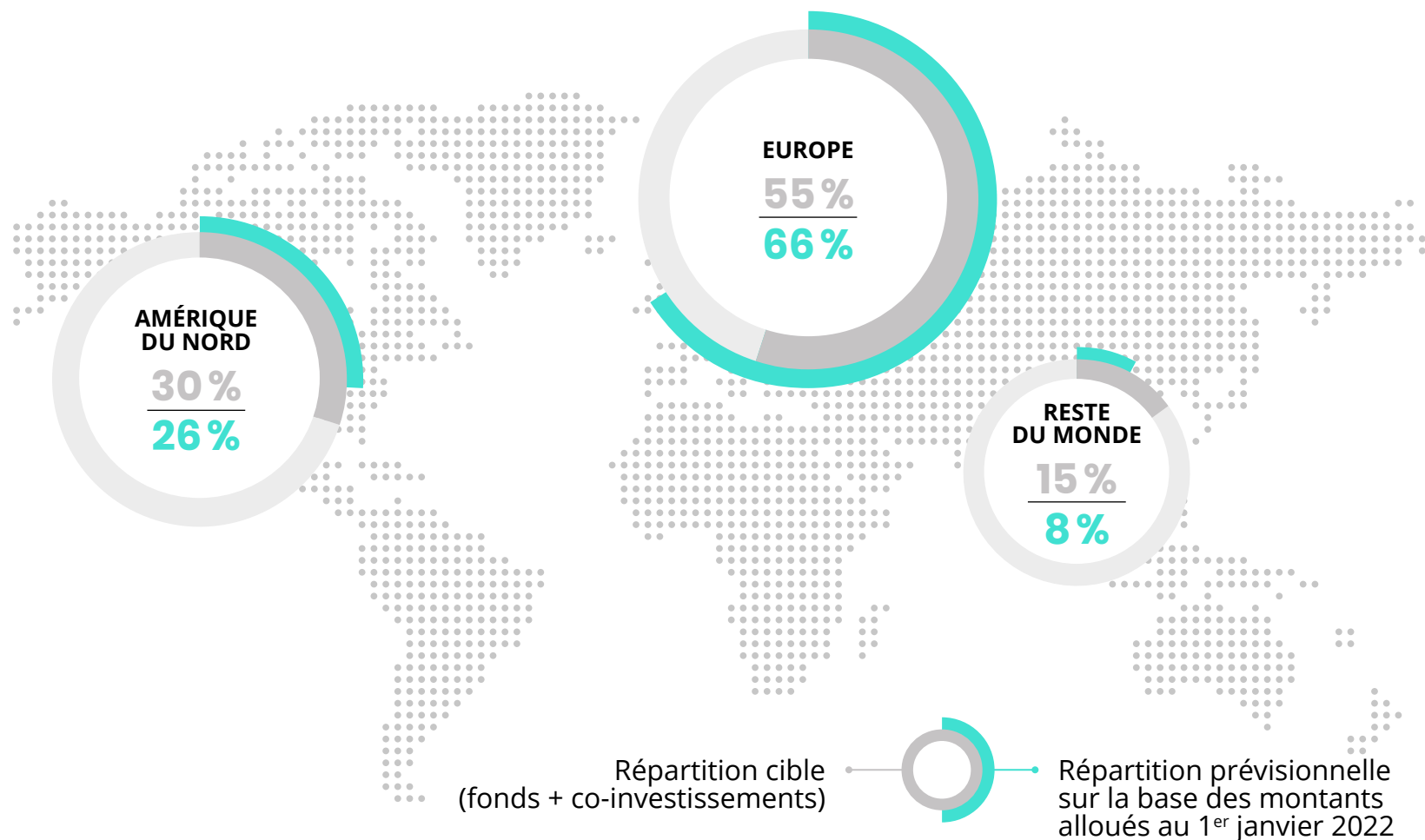
Le portefeuille *Growth*  
Les licornes

Le portefeuille *Growth*  
Les nouvelles frontières

L'ESG : au cœur  
de l'ADN d'Amboise Partners

Approche ESG  
pour les fonds Altarc

Lexique des principaux  
termes utilisés



# Allocation du millésime par secteur

Lettre aux investisseurs

Note méthodologique

Altarc Global 2021, un portefeuille de plus de 200 sociétés en forte croissance

Allocation des 180M€ du millésime au 1<sup>er</sup> janvier 2022

Allocation du millésime par zone géographique

## ALLOCATION DU MILLÉSIME PAR SECTEUR

Portefeuille au 1<sup>er</sup> janvier 2022

Portefeuille au 1<sup>er</sup> janvier 2022 par zone géographique et par type de deal

Focus sur le Top 80

Portefeuille au 1<sup>er</sup> janvier 2022 par secteur et sous-secteur

- Sous-secteur Solutions logicielles
- Sous-secteur Services technologiques
- Sous-secteur Telco
- Sous-secteur Services B2B/B2C
- Sous-secteur Services financiers
- Sous-secteur Consumer
- Sous-secteur Places de marché en ligne
- Sous-secteur Santé

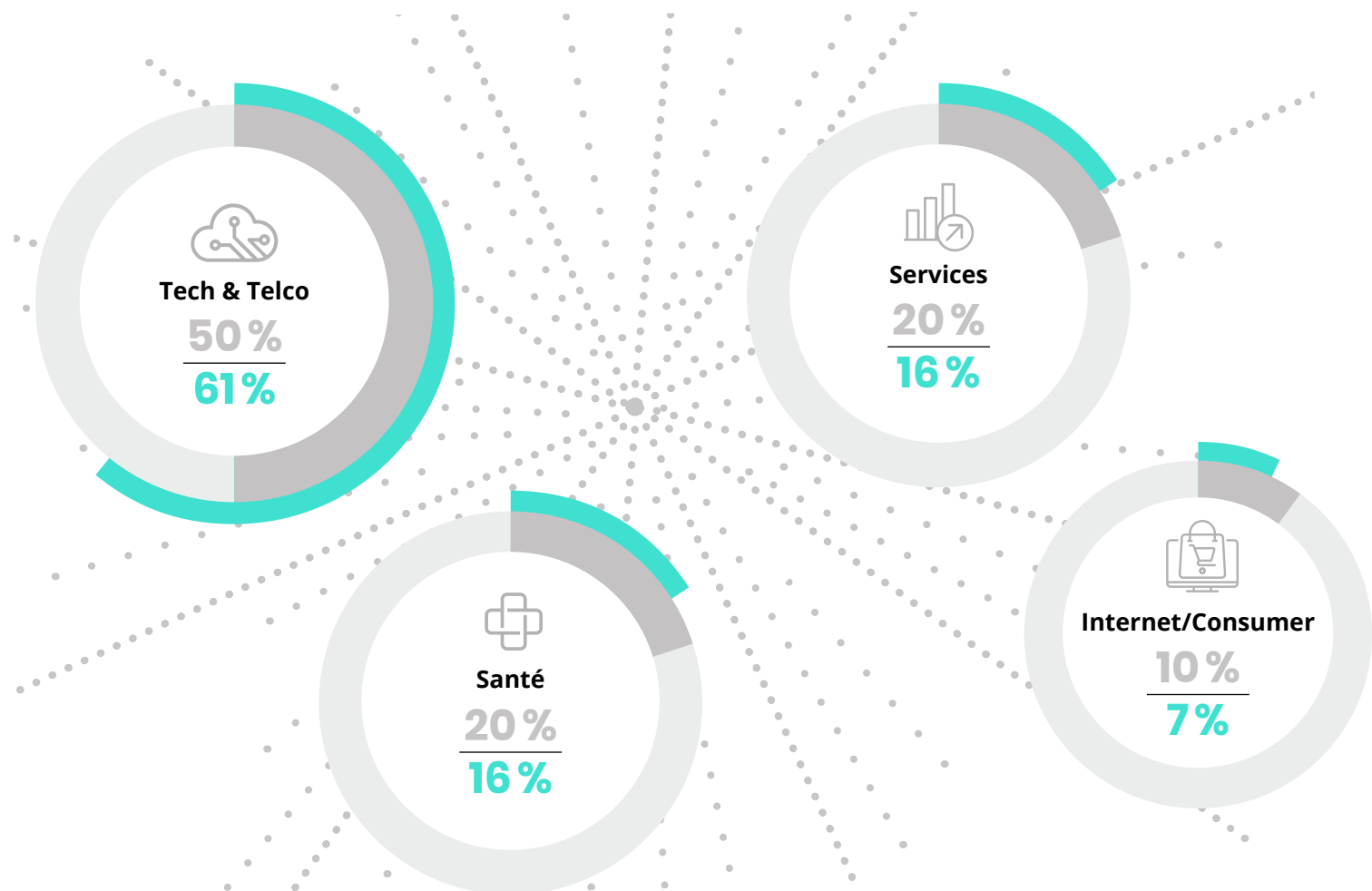
Le portefeuille *Growth*  
Les licornes

Le portefeuille *Growth*  
Les nouvelles frontières

L'ESG : au cœur de l'ADN d'Amboise Partners

Approche ESG pour les fonds Altarc

Lexique des principaux termes utilisés



Répartition cible (fonds + co-investissements)



Répartition prévisionnelle sur la base des montants alloués au 1<sup>er</sup> janvier 2022

# Portefeuille au 1<sup>er</sup> janvier 2022<sup>(1)</sup>

Lettre aux investisseurs

Note méthodologique

Altarc Global 2021,  
un portefeuille de plus de  
200 sociétés en forte croissance

Allocation des 180M€  
du millésime au 1<sup>er</sup> janvier 2022

Allocation du millésime  
par zone géographique

Allocation du millésime  
par secteur

## PORTEFEUILLE AU 1<sup>ER</sup> JANVIER 2022

Portefeuille au 1<sup>er</sup> janvier 2022  
par zone géographique  
et par type de deal

Focus sur le Top 80

Portefeuille au 1<sup>er</sup> janvier 2022  
par secteur et sous-secteur

- Sous-secteur Solutions logicielles
- Sous-secteur Services technologiques
- Sous-secteur Telco
- Sous-secteur Services B2B/B2C
- Sous-secteur Services financiers
- Sous-secteur Consumer
- Sous-secteur Places de marché en ligne
- Sous-secteur Santé

Le portefeuille *Growth*  
Les licornes

Le portefeuille *Growth*  
Les nouvelles frontières

L'ESG : au cœur  
de l'ADN d'Amboise Partners

Approche ESG  
pour les fonds Altarc

Lexique des principaux  
termes utilisés

**77,0M€<sup>(2)</sup>**  
investis  
dont

**46,7M€<sup>(2)</sup>** investis  
via les fonds

**apax**  
Apax MidMarket X  
**13,5M€**  
35 % du fonds investis  
au 31/03/2022

**Apax**  
Apax X LP  
**19,1M€**  
70 % du fonds investis  
au 31/03/2022

**INSIGHT**  
VENTURE PARTNERS  
Insight XII  
**8,7M€**  
41 % du fonds investis  
au 31/03/2022

**GENERAL**  
ATLANTIC  
General Atlantic 2021  
**5,4M€**  
23 % du fonds investis  
au 31/03/2022

**NORDIC CAPITAL**  
Nordic Capital  
**0M€<sup>(3)</sup>**  
0 % du fonds investi  
au 31/03/2022

**30,3M€** de co-investissements  
investis dans 3 sociétés aux côtés de ces gérants

(1) Les montants investis au 1<sup>er</sup> janvier 2022 ont été réactualisés avec les données du 1<sup>er</sup> trimestre 2022.

(2) En tenant compte des investissements effectués par Insight Partners et General Atlantic au 1<sup>er</sup> trimestre 2022, les montants investis s'élèvent à 80,3M€ dont 50,0M€ via les fonds.  
Au 31 mars 2022, Insight Partners est investi à 50 % et General Atlantic à 27 %.

(3) Nordic Capital ne commencera à investir qu'au second semestre 2022.

# Portefeuille

## au 1<sup>er</sup> janvier 2022 par zone géographique et par type de deal

Lettre aux investisseurs

Note méthodologique

Altarc Global 2021, un portefeuille de plus de 200 sociétés en forte croissance

Allocation des 180M€ du millésime au 1<sup>er</sup> janvier 2022

Allocation du millésime par zone géographique

Allocation du millésime par secteur

Portefeuille au 1<sup>er</sup> janvier 2022

**PORTEFEUILLE AU 1<sup>ER</sup> JANVIER 2022  
PAR ZONE GÉOGRAPHIQUE  
ET PAR TYPE DE DEAL**

Focus sur le Top 80

Portefeuille au 1<sup>er</sup> janvier 2022 par secteur et sous-secteur

- Sous-secteur Solutions logicielles
- Sous-secteur Services technologiques
- Sous-secteur Telco
- Sous-secteur Services B2B/B2C
- Sous-secteur Services financiers
- Sous-secteur Consumer
- Sous-secteur Places de marché en ligne
- Sous-secteur Santé

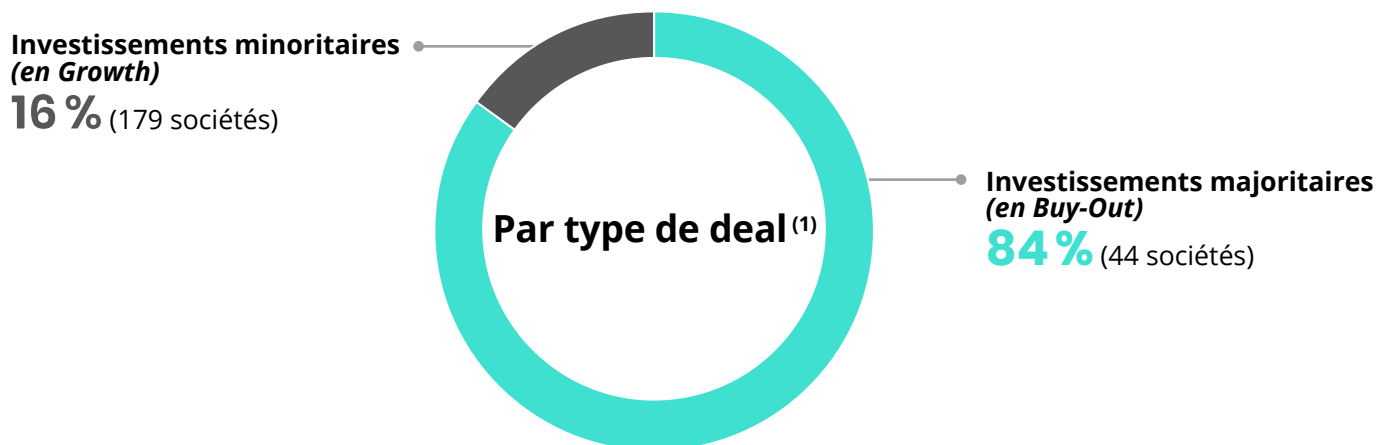
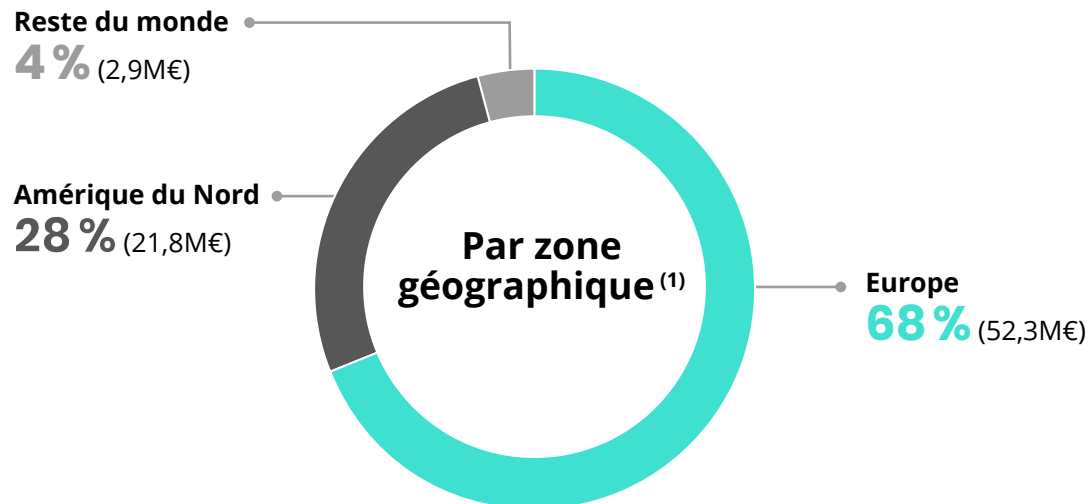
Le portefeuille *Growth*  
Les licornes

Le portefeuille *Growth*  
Les nouvelles frontières

L'ESG : au cœur  
de l'ADN d'Amboise Partners

Approche ESG  
pour les fonds Altarc

Lexique des principaux  
termes utilisés




(1) En % des montants investis au 1<sup>er</sup> janvier 2022.

# Focus sur le Top 80

Au 1<sup>er</sup> janvier 2022, les 25 premières participations (sociétés du « Top 80 ») représentent près de 80 % du montant investi.

Société	Fonds	Secteur	Sous-secteur	Pays	Montant investi	
					en M€	en %
Dstny	Co-investissement	Tech & Telco	Telco	Belgique	12,8	16 %
Marlink	Co-investissement	Tech & Telco	Telco	France	11,5	15 %
Odin Groep	Apax MidMarket X (et en co-investissement)	Tech & Telco	Services technologiques	Pays-Bas	10,7	14 %
Mentaal Beter	Apax MidMarket X	Santé	Santé	Pays-Bas	3,3	4 %
Crystal	Apax MidMarket X	Services	Services financiers	France	2,3	3 %
Odigo	Apax MidMarket X	Tech & Telco	Solutions logicielles	France	2	2 %
PIB Group	Apax X LP	Services	Services financiers	Royaume-Uni	1,6	2 %
Infogain	Apax X LP	Tech & Telco	Services technologiques	États-Unis	1,5	2 %
Bonterra	Apax X LP	Tech & Telco	Solutions logicielles	États-Unis	1,4	2 %
Efficy	Apax MidMarket X	Tech & Telco	Solutions logicielles	Belgique	1,4	2 %
Rodenstock	Apax X LP	Santé	Santé	Allemagne	1,3	2 %
SavATree	Apax X LP	Services	Services B2B/B2C	États-Unis	1,2	2 %
T-Mobile	Apax X LP	Tech & Telco	Telco	Pays-Bas	1	1 %
Eating Recovery Center	Apax X LP	Santé	Santé	États-Unis	1	1 %
Coalfire	Apax X LP	Tech & Telco	Services technologiques	États-Unis	1	1 %
American Water Resources	Apax X LP	Services	Services B2B/B2C	États-Unis	0,9	1 %
MyCase	Apax X LP	Tech & Telco	Solutions logicielles	États-Unis	0,8	1 %
Alcumus	Apax X LP	Services	Services B2B/B2C	Royaume-Uni	0,8	1 %
Idealista	Apax X LP	Internet/Consumer	Place de marché en ligne	Espagne	0,8	1 %
Kar Global	Apax X LP	Internet/Consumer	Place de marché en ligne	États-Unis	0,7	1 %
Nulo	Apax X LP	Internet/Consumer	Consumer	États-Unis	0,7	1 %
Cadence Education	Apax X LP	Internet/Consumer	Consumer	États-Unis	0,7	1 %
Verint Systems	Apax X LP	Tech & Telco	Solutions logicielles	États-Unis	0,6	1 %
Lutech	Apax X LP	Tech & Telco	Services technologiques	Italie	0,6	1 %
Herjavec Group	Apax X LP	Tech & Telco	Services technologiques	Canada	0,5	1 %
<b>TOTAL des 25 premières participations</b>					<b>61,1</b>	<b>80 %</b>
Autres sociétés Tech & Telco (99 sociétés)					8,8	11 %
Autres sociétés Internet/Consumer (27 sociétés)					3,1	4 %
Autres sociétés Services (38 sociétés)					2,6	3 %
Autres sociétés Santé (14 sociétés)					1,4	2 %
<b>TOTAL « Autres » (178 sociétés)</b>					<b>15,9</b>	<b>20 %</b>
<b>TOTAL des 203 premières participations</b>					<b>77,0</b>	<b>100 %</b>

 Plus d'information sur le site [www.altaroc.pe](http://www.altaroc.pe)

Lettre aux investisseurs

Note méthodologique

Altaroc Global 2021, un portefeuille de plus de 200 sociétés en forte croissance

Allocation des 180M€ du millésime au 1<sup>er</sup> janvier 2022

Allocation du millésime par zone géographique

Allocation du millésime par secteur

Portefeuille au 1<sup>er</sup> janvier 2022

Portefeuille au 1<sup>er</sup> janvier 2022 par zone géographique et par type de deal

## FOCUS SUR LE TOP 80

Portefeuille au 1<sup>er</sup> janvier 2022 par secteur et sous-secteur

- Sous-secteur Solutions logicielles
- Sous-secteur Services technologiques
- Sous-secteur Telco
- Sous-secteur Services B2B/B2C
- Sous-secteur Services financiers
- Sous-secteur Consumer
- Sous-secteur Places de marché en ligne
- Sous-secteur Santé

Le portefeuille *Growth* Les licornes

Le portefeuille *Growth* Les nouvelles frontières

L'ESG : au cœur de l'ADN d'Amboise Partners

Approche ESG pour les fonds Altaroc

Lexique des principaux termes utilisés

# Portefeuille

## au 1<sup>er</sup> janvier 2022 par secteur et sous-secteur

Lettre aux investisseurs

Note méthodologique

Altarc Global 2021, un portefeuille de plus de 200 sociétés en forte croissance

Allocation des 180M€ du millésime au 1<sup>er</sup> janvier 2022

Allocation du millésime par zone géographique

Allocation du millésime par secteur

Portefeuille au 1<sup>er</sup> janvier 2022

Portefeuille au 1<sup>er</sup> janvier 2022 par zone géographique et par type de deal

Focus sur le Top 80

### PORTEFEUILLE AU 1<sup>ER</sup> JANVIER 2022 PAR SECTEUR ET SOUS-SECTEUR

- Sous-secteur Solutions logicielles
- Sous-secteur Services technologiques
- Sous-secteur Telco
- Sous-secteur Services B2B/B2C
- Sous-secteur Services financiers
- Sous-secteur Consumer
- Sous-secteur Places de marché en ligne
- Sous-secteur Santé

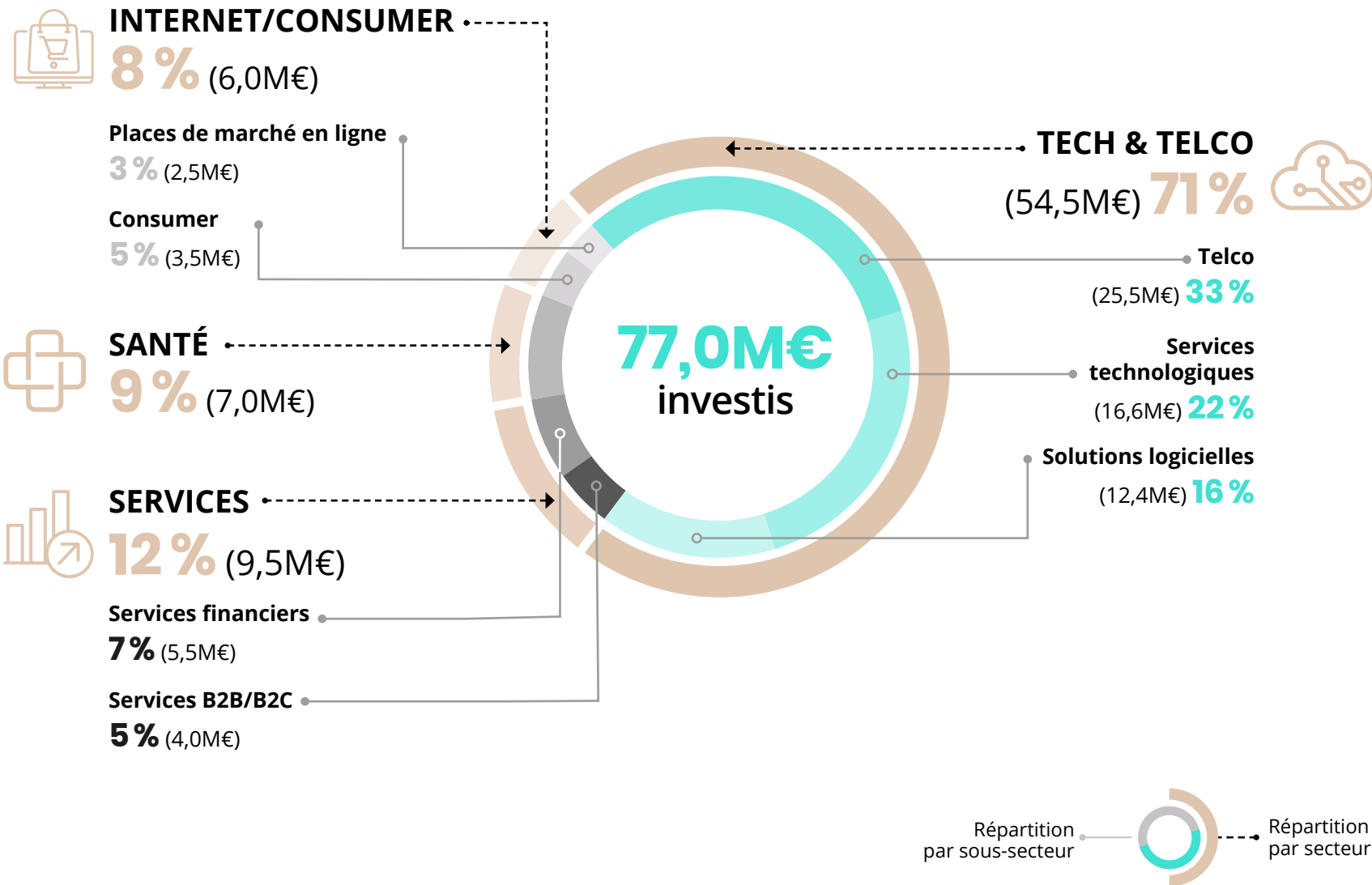
Le portefeuille *Growth* Les licornes

Le portefeuille *Growth* Les nouvelles frontières

L'ESG : au cœur de l'ADN d'Amboise Partners

Approche ESG pour les fonds Altarc

Lexique des principaux termes utilisés



# Solutions logicielles

Lettre aux investisseurs

Note méthodologique

Altarc Global 2021, un portefeuille de plus de 200 sociétés en forte croissance

Allocation des 180M€ du millésime au 1<sup>er</sup> janvier 2022

Allocation du millésime par zone géographique

Allocation du millésime par secteur

Portefeuille au 1<sup>er</sup> janvier 2022

Portefeuille au 1<sup>er</sup> janvier 2022 par zone géographique et par type de deal

Focus sur le Top 80

## PORTEFEUILLE AU 1<sup>ER</sup> JANVIER 2022 PAR SECTEUR ET SOUS-SECTEUR

- Sous-secteur Solutions logicielles
- Sous-secteur Services technologiques
- Sous-secteur Telco
- Sous-secteur Services B2B/B2C
- Sous-secteur Services financiers
- Sous-secteur Consumer
- Sous-secteur Places de marché en ligne
- Sous-secteur Santé

Le portefeuille Growth Les licornes

Le portefeuille Growth Les nouvelles frontières

L'ESG : au cœur de l'ADN d'Amboise Partners

Approche ESG pour les fonds Altarc

Lexique des principaux termes utilisés

**12,4M€**

soit

**16,2%**

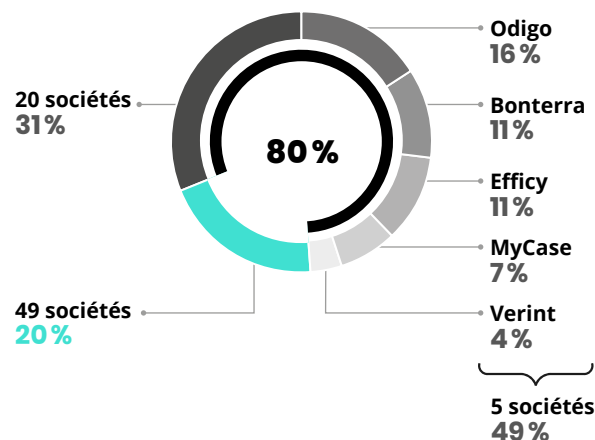
des montants investis

**74**

sociétés

## Répartition par société (en % des montants investis)

**25 sociétés** représentent **80 %** des montants investis



Sur 203 sociétés dans le portefeuille, 74 opèrent dans le secteur des logiciels, principalement logiciels applicatifs (**EmploymentHero, Articulate...**) mais également logiciels d'infrastructure (**DuckDuckGo...**). La grande majorité des sociétés proposent des logiciels en mode SaaS, qui sont disponibles sur le cloud et non pas installés directement sur les serveurs des clients. Les prestations en mode SaaS sont facturées aux utilisateurs sous forme d'abonnement, ce qui garantit des revenus récurrents.

## Fait marquant du 1<sup>er</sup> trimestre

Les 3 sociétés CyberGrants, EveryAction et Social Solutions fusionnent pour donner naissance à Bonterra, plateforme logicielle leader au service des organisations à but non lucratif.

## Les sociétés du Top 80

**odigo**

[www.odigo.com](http://www.odigo.com)

Éditeur européen leader dans les logiciels CCaaS (*Contact Center as a Service*) avec un positionnement unique axé sur les centres de contact d'envergure (plus de 250 postes de travail). Environ 650 collaborateurs dans 5 pays européens.

Chiffre d'affaires **166M€** (2021)

**Bonterra**

[www.bonterratech.com](http://www.bonterratech.com)

Plateforme logicielles en SaaS destinée à améliorer l'impact de l'engagement sociétal des entreprises et à professionnaliser l'action des organismes à but non lucratif.

Chiffre d'affaires **201M€** (2021)

**efficy** CRM  
DEEPER CUSTOMER ENGAGEMENT

[www.efficy.com](http://www.efficy.com)

Leader indépendant sur le marché du CRM en Europe, avec une offre en SaaS totalement personnalisable disponible en architecture ouverte. Avec environ 600 employés, Efficy sert plus de 13 500 clients dans 15 pays européens.

Chiffre d'affaires **61M€** (2021)

**VERINT**

[www.verint.com](http://www.verint.com)

Fournisseur américain de solutions logicielles dédiées à l'amélioration de la performance des employés dans les centres de contact.

Chiffre d'affaires **925M€** (2021)

**mycase**

[www.mycase.com](http://www.mycase.com)

Fournisseur de solutions logicielles en SaaS à destination des professions juridiques (gestion, facturation, reporting et solutions pour le paiement).

Chiffre d'affaires **49M€** (2021)



# Services technologiques

Lettre aux investisseurs

Note méthodologique

Altaroc Global 2021, un portefeuille de plus de 200 sociétés en forte croissance

Allocation des 180M€ du millésime au 1<sup>er</sup> janvier 2022

Allocation du millésime par zone géographique

Allocation du millésime par secteur

Portefeuille au 1<sup>er</sup> janvier 2022

Portefeuille au 1<sup>er</sup> janvier 2022 par zone géographique et par type de deal

Focus sur le Top 80

## PORTEFEUILLE AU 1<sup>ER</sup> JANVIER 2022 PAR SECTEUR ET SOUS-SECTEUR

- Sous-secteur Solutions logicielles
- **Sous-secteur Services technologiques**
- Sous-secteur Telco
- Sous-secteur Services B2B/B2C
- Sous-secteur Services financiers
- Sous-secteur Consumer
- Sous-secteur Places de marché en ligne
- Sous-secteur Santé

Le portefeuille *Growth* Les licornes

Le portefeuille *Growth* Les nouvelles frontières

L'ESG : au cœur de l'ADN d'Amboise Partners

Approche ESG pour les fonds Altaroc

Lexique des principaux termes utilisés

16,6M€

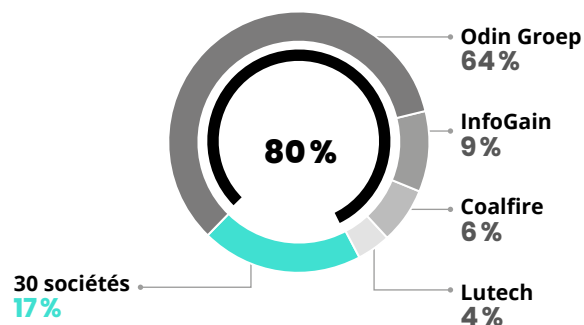
soit

21,5 %  
des montants investis

34  
sociétés

## Répartition par société (en % des montants investis)

4 sociétés représentent  
80 % des montants investis



Les sociétés du secteur évoluent, pour la plupart, dans le conseil en transformation digitale et la cybersécurité.

## Fait marquant du 1<sup>er</sup> trimestre

Apax MidMarket X achète **Odin Groep**, un des premiers fournisseurs de services IT managés aux Pays-Bas, et propose à Altaroc de co-investir en direct à ses côtés dans la société.

## Les sociétés du Top 80

odin<sup>®</sup>  
GROEP

[www.odin-groep.nl](http://www.odin-groep.nl)

Un des premiers fournisseurs néerlandais de services IT managés pour les ETI, les acteurs de la santé, de l'éducation et du logement.

Chiffre d'affaires  
**139M€** (2021)

infogain

[www.infogain.com](http://www.infogain.com)

Société américaine basée dans la Silicon Valley, spécialisée dans les services technologiques aux entreprises, avec une expertise forte en transformation digitale.

Chiffre d'affaires  
**240M€** (2021)

COALFIRE

[www.coalfire.com](http://www.coalfire.com)

Société de conseil américaine spécialisée dans la fourniture de prestations visant à réduire le risque de cyberattaques.

Chiffre d'affaires  
**183M€** (2021)

LUTECH

[www.lutech.group/en](http://www.lutech.group/en)

Leader italien dans le domaine des solutions et services technologiques aux entreprises, avec une dimension transformation digitale et innovation.

Chiffre d'affaires  
**621M€** (2021)

HERJAVEC  
GROUP

[www.herjavecgroup.com](http://www.herjavecgroup.com)

Société canadienne parmi les plus innovantes au plan mondial dans la protection des entreprises en matière de cybersécurité.

Chiffre d'affaires  
**200M€** (2021)

# Telco

Lettre aux investisseurs

Note méthodologique

Altarc Global 2021,  
un portefeuille de plus de  
200 sociétés en forte croissance

Allocation des 180M€  
du millésime au 1<sup>er</sup> janvier 2022

Allocation du millésime  
par zone géographique

Allocation du millésime  
par secteur

Portefeuille au 1<sup>er</sup> janvier 2022

Portefeuille au 1<sup>er</sup> janvier 2022  
par zone géographique  
et par type de deal

Focus sur le Top 80

## PORTEFEUILLE AU 1<sup>ER</sup> JANVIER 2022 PAR SECTEUR ET SOUS-SECTEUR

- Sous-secteur Solutions logicielles
- Sous-secteur Services technologiques
- **Sous-secteur Telco**
- Sous-secteur Services B2B/B2C
- Sous-secteur Services financiers
- Sous-secteur Consumer
- Sous-secteur Places de marché en ligne
- Sous-secteur Santé

Le portefeuille *Growth*  
Les licornes

Le portefeuille *Growth*  
Les nouvelles frontières

L'ESG : au cœur  
de l'ADN d'Amboise Partners

Approche ESG  
pour les fonds Altarc

Lexique des principaux  
termes utilisés

## 25,5M€

soit

## 33,0%

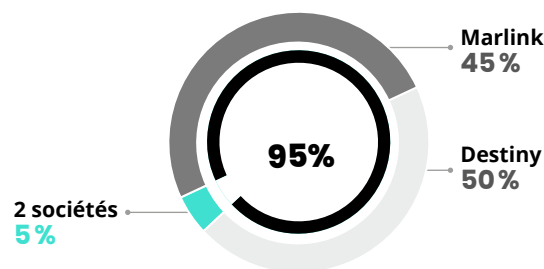
des montants investis

## 4

## sociétés

### Répartition par société (en % des montants investis)

### 2 sociétés 95 % des montants investis



Quatre sociétés du portefeuille opèrent dans le sous-secteur des Telco dont deux détenues en co-investissement : **Marlink** et **Dstny**.

## Fait marquant du 1<sup>er</sup> trimestre

**Destiny**, un co-investissement d'Altarc Global 2021, devient Dstny : la nouvelle marque adoptée par le groupe symbolise sa position de leader européen dans la communication sur le *cloud*, sa volonté d'accélérer l'innovation, d'améliorer l'expérience client et d'attirer les meilleurs talents.

## Les sociétés du Top 80

### dstny

[www.dstny.be](http://www.dstny.be)

Fondée et basée à Bruxelles, Dstny est un des leaders européens dans les solutions de communication sécurisées dans le *cloud* pour les sociétés innovantes. La croissance de Dstny s'explique à la fois par de nombreuses opérations de *build-up* et par une croissance organique forte.

 Chiffre d'affaires  
**139M€** (2021)

### MARLINK

Connect smarter. Anywhere.

[www.marlink.com](http://www.marlink.com)

Un leader mondial des services de communication par satellite dans le monde, qui équipe les entreprises du secteur maritime et des milliers d'utilisateurs opérant dans des environnements difficiles (extraction minière, humanitaire...). Bien que basée en France, Marlink est une société globale qui opère dans le monde entier.

 Chiffre d'affaires  
**500M€** (2021)

### T Mobile

[www.t-mobile.com](http://www.t-mobile.com)

Premier opérateur de réseau mobile aux Pays-Bas et le premier à offrir la 5G illimitée et nationale. T Mobile exploite 4 marques : T Mobile, Tele 2, Ben et Simpel. L'opérateur enregistre la croissance la plus rapide sur le marché néerlandais du haut débit.

 Chiffre d'affaires  
**2.000M€** (2020)

# Services B2B/B2C

Lettre aux investisseurs

Note méthodologique

Altarc Global 2021, un portefeuille de plus de 200 sociétés en forte croissance

Allocation des 180M€ du millésime au 1<sup>er</sup> janvier 2022

Allocation du millésime par zone géographique

Allocation du millésime par secteur

Portefeuille au 1<sup>er</sup> janvier 2022

Portefeuille au 1<sup>er</sup> janvier 2022 par zone géographique et par type de deal

Focus sur le Top 80

## PORTEFEUILLE AU 1<sup>ER</sup> JANVIER 2022 PAR SECTEUR ET SOUS-SECTEUR

- Sous-secteur Solutions logicielles
- Sous-secteur Services technologiques
- Sous-secteur Telco
- **Sous-secteur Services B2B/B2C**
- Sous-secteur Services financiers
- Sous-secteur Consumer
- Sous-secteur Places de marché en ligne
- Sous-secteur Santé

Le portefeuille *Growth* Les licornes

Le portefeuille *Growth* Les nouvelles frontières

L'ESG : au cœur de l'ADN d'Amboise Partners

Approche ESG pour les fonds Altarc

Lexique des principaux termes utilisés

**4,0M€**

soit

**5,2%**

des montants investis

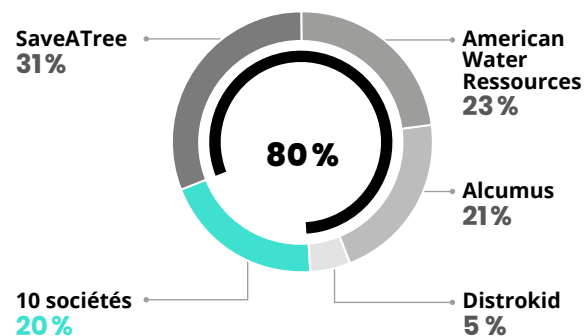
**14**

sociétés

## Répartition par société

(en % des montants investis)

**4 sociétés** représentent **80 %** des montants investis



Le sous-secteur comprend 14 sociétés opérant dans un éventail de services de tous types, principalement ceux dédiés aux entreprises.

## Faits marquants du 1<sup>er</sup> trimestre

Apax X LP finalise l'acquisition d'**Alcumus**, un leader mondial dans le domaine des solutions permettant aux entreprises d'anticiper et de gérer les risques en matière d'ESG, d'EHS (Environnement, Hygiène et Sécurité) et de la conformité.

La plateforme de distribution de musique **DistroKid**, devenue une licorne à l'été 2021 suite à la levée de fonds réalisée notamment auprès d'Insight Partners, se lance sur le marché des vidéos musicales sous le nom de DistroVid.

## Les sociétés du Top 80



[www.savatree.com](http://www.savatree.com)

Société spécialisée depuis 1978 dans l'entretien des arbres, des arbustes et des pelouses. SavATree sert aussi bien le marché résidentiel que le marché commercial. L'entreprise est présente dans 27 États américains et sur une soixantaine de sites.

Chiffre d'affaires **219M€** (2021)



[www.awrusa.com](http://www.awrusa.com)

Société spécialisée dans l'assurance des contrats de fourniture d'eau, d'électricité et de plomberie pour le résidentiel. American Water Resources gère plus de 1,7 million de contrats de service pour les résidences américaines.

Chiffre d'affaires **278M€** (2021)



[www.alcumus.com](http://www.alcumus.com)

Un leader mondial des solutions de gestion des risques et de la conformité. Alcumus fournit des solutions intégrées à plus de 4 500 clients, entrepreneurs et fournisseurs, leur permettant d'améliorer la sécurité de leurs collaborateurs et de réduire leur impact environnemental.

Chiffre d'affaires **81M€** (2021)

# Services financiers

Lettre aux investisseurs

Note méthodologique

Altarc Global 2021, un portefeuille de plus de 200 sociétés en forte croissance

Allocation des 180M€ du millésime au 1<sup>er</sup> janvier 2022

Allocation du millésime par zone géographique

Allocation du millésime par secteur

Portefeuille au 1<sup>er</sup> janvier 2022

Portefeuille au 1<sup>er</sup> janvier 2022 par zone géographique et par type de deal

Focus sur le Top 80

## PORTEFEUILLE AU 1<sup>ER</sup> JANVIER 2022 PAR SECTEUR ET SOUS-SECTEUR

- Sous-secteur Solutions logicielles
- Sous-secteur Services technologiques
- Sous-secteur Telco
- Sous-secteur Services B2B/B2C
- **Sous-secteur Services financiers**
- Sous-secteur Consumer
- Sous-secteur Places de marché en ligne
- Sous-secteur Santé

Le portefeuille *Growth* Les licornes

Le portefeuille *Growth* Les nouvelles frontières

L'ESG : au cœur de l'ADN d'Amboise Partners

Approche ESG pour les fonds Altarc

Lexique des principaux termes utilisés

**5,5M€**

soit

**7,1%**

des montants investis

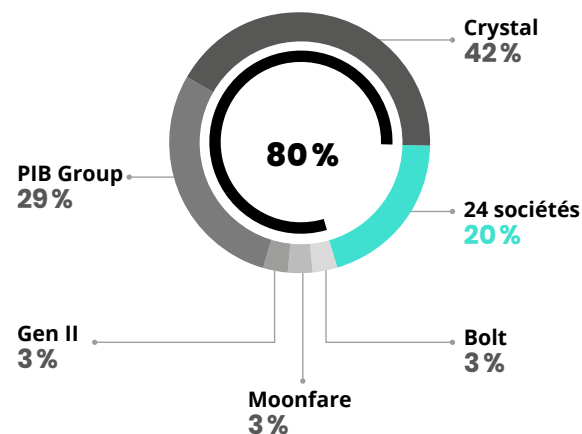
**29**

sociétés

## Répartition par société

(en % des montants investis)

**5 sociétés** représentent **80 %** des montants investis



Le portefeuille du sous-secteur comprend principalement des FinTech dont l'objet est d'offrir des solutions permettant de simplifier les paiements et l'accès au crédit pour les entreprises et les particuliers.

## Fait marquant du 1<sup>er</sup> trimestre

Suite aux dernières levées de fonds, réalisées respectivement auprès d'Insight Partners et General Atlantic, **Qonto** et **Spendesk** entrent dans le classement des licornes françaises, **Qonto** se hissant au 3<sup>e</sup> rang et **Spendesk** au 25<sup>e</sup>.

## Les sociétés du Top 80



[www.groupe-crystal.com](http://www.groupe-crystal.com)

Créé il y a 30 ans, le Groupe Crystal est un réseau leader de conseillers financiers indépendants (CFI) spécialisé dans la distribution de produits financiers aux segments des classes supérieures et des grands investisseurs privés. L'entreprise propose à ses clients une approche à 360° de la gestion de patrimoine en leur proposant des conseils financiers, des produits financiers, la sélection immobilière, l'assurance maladie, l'ingénierie fiscale, ainsi que le courtage de crédit.

Avec près de 300 employés et environ 35 000 clients, Groupe Crystal figure parmi les leaders français du segment avec un positionnement unique auprès des expatriés et des interprofessionnalités.

 Chiffre d'affaires **66M€** (2021)

**pib Group**

[www.pibgroup.co.uk](http://www.pibgroup.co.uk)

Un des leaders britanniques dans le domaine de la distribution de produits d'assurance tant aux particuliers qu'aux professionnels, avec une offre diversifiée. PIB Group emploie plus de 2 000 salariés au Royaume-Uni, en Irlande, en Allemagne, en Pologne et en Inde.



Chiffre d'affaires environ **280M€** (2021)

# Consumer

3,5M€

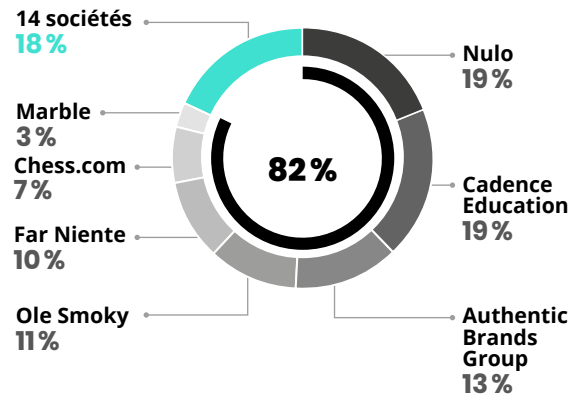
soit

4,6 %  
des montants investis

20  
sociétés

Répartition par société  
(en % des montants investis)

7 sociétés représentent  
82 % des montants investis



Lettre aux investisseurs

Note méthodologique

Altarc Global 2021,  
un portefeuille de plus de  
200 sociétés en forte croissance

Allocation des 180M€  
du millésime au 1<sup>er</sup> janvier 2022

Allocation du millésime  
par zone géographique

Allocation du millésime  
par secteur

Portefeuille au 1<sup>er</sup> janvier 2022

Portefeuille au 1<sup>er</sup> janvier 2022  
par zone géographique  
et par type de deal

Focus sur le Top 80

## PORTEFEUILLE AU 1<sup>ER</sup> JANVIER 2022 PAR SECTEUR ET SOUS-SECTEUR

- Sous-secteur Solutions logicielles
- Sous-secteur Services technologiques
- Sous-secteur Telco
- Sous-secteur Services B2B/B2C
- Sous-secteur Services financiers
- **Sous-secteur Consumer**
- Sous-secteur Places de marché en ligne
- Sous-secteur Santé

Le portefeuille *Growth*  
Les licornes

Le portefeuille *Growth*  
Les nouvelles frontières

L'ESG : au cœur  
de l'ADN d'Amboise Partners

Approche ESG  
pour les fonds Altarc

Lexique des principaux  
termes utilisés

Les sociétés du sous-secteur évoluent, pour la plupart, dans les domaines de l'alimentaire, des cosmétiques et du bien-être, avec des offres produits positionnées sur le segment haut de gamme et respectueuses de l'environnement.

## Fait marquant du 1<sup>er</sup> trimestre

Apax X LP annonce l'acquisition d'**Ole Smoky**, un producteur américain de spiritueux spécialisé dans la distillation de whiskys de grande qualité.

## Les sociétés du Top 80



[www.nulo.com](http://www.nulo.com)

Société américaine spécialisée dans la nutrition animale, positionnée sur le segment premium. Son portefeuille de produits couvre l'alimentation pour chiens et chats (croquettes, aliment lyophilisés, friandises...) avec des aliments enrichis en protéines d'origine animale et dont la teneur en sucre est faible.

 Chiffre d'affaires  
**81M€** (2021)



[www.cadence-education.com](http://www.cadence-education.com)

Réseau de plus de 220 écoles dans 26 États visant à préparer les enfants à l'excellence pour leur entrée à l'école primaire. Cadence Education cible les ménages américains aisés et offre à leurs enfants un environnement propice à l'épanouissement.

 Chiffre d'affaires  
**305M€** (2021)

# Places de marché en ligne

Lettre aux investisseurs

Note méthodologique

Altarc Global 2021, un portefeuille de plus de 200 sociétés en forte croissance

Allocation des 180M€ du millésime au 1<sup>er</sup> janvier 2022

Allocation du millésime par zone géographique

Allocation du millésime par secteur

Portefeuille au 1<sup>er</sup> janvier 2022

Portefeuille au 1<sup>er</sup> janvier 2022 par zone géographique et par type de deal

Focus sur le Top 80

## PORTEFEUILLE AU 1<sup>ER</sup> JANVIER 2022 PAR SECTEUR ET SOUS-SECTEUR

- Sous-secteur Solutions logicielles
- Sous-secteur Services technologiques
- Sous-secteur Telco
- Sous-secteur Services B2B/B2C
- Sous-secteur Services financiers
- Sous-secteur Consumer
- **Sous-secteur Places de marché en ligne**
- Sous-secteur Santé

Le portefeuille *Growth* Les licornes

Le portefeuille *Growth* Les nouvelles frontières

L'ESG : au cœur de l'ADN d'Amboise Partners

Approche ESG pour les fonds Altarc

Lexique des principaux termes utilisés

**2,5M€**

soit

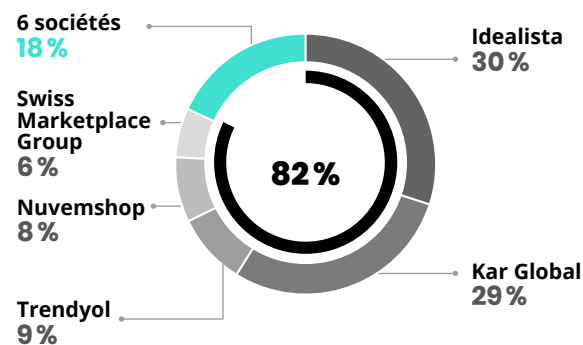
**3,3%**  
des montants investis

**11**

sociétés

Répartition par société  
(en % des montants investis)

**5 sociétés** représentent  
**82 %** des montants investis



Le sous-secteur comprend à la fois des places de marché généralistes et spécialisées (immobilier, automobile...), tant en B2B qu'en B2C. Certaines sociétés du sous-secteur sont devenues emblématiques auprès des consommateurs français, notamment **Back Market** et **Vinted**.

## Fait marquant du 1<sup>er</sup> trimestre

Suite à sa dernière levée de fonds (450 millions d'euros) réalisée en janvier 2022, **Back Market** – le spécialiste des produits électroniques reconditionnés – devient la licorne française la plus valorisée (à plus de 5,0 milliards d'euros).

## Les sociétés du Top 80

**idealista.com**

[www.idealista.com](http://www.idealista.com)

Fondé en 2000, Idealista est devenu le premier site d'annonces immobilières en ligne en Ibérie. L'acquisition de son concurrent italien lui a également permis de prendre une position de leader sur le marché transalpin.

 Chiffre d'affaires  
**208M€** (2021)

**KAR**  
GLOBAL

[www.karglobal.com](http://www.karglobal.com)

Plateforme B2B de mise en relation des acheteurs et revendeurs en gros de véhicules (environ 4 millions de véhicules vendus chaque année sur la plateforme). La société vise à recentrer son développement sur le digital et vient de céder sa filiale ADESA dont le modèle ne correspondait plus à sa stratégie.

 Chiffre d'affaires  
**2 633M€** (2021)

# Santé

Lettre aux investisseurs

Note méthodologique

Altarc Global 2021, un portefeuille de plus de 200 sociétés en forte croissance

Allocation des 180M€ du millésime au 1<sup>er</sup> janvier 2022

Allocation du millésime par zone géographique

Allocation du millésime par secteur

Portefeuille au 1<sup>er</sup> janvier 2022

Portefeuille au 1<sup>er</sup> janvier 2022 par zone géographique et par type de deal

Focus sur le Top 80

## PORTEFEUILLE AU 1<sup>ER</sup> JANVIER 2022 PAR SECTEUR ET SOUS-SECTEUR

- Sous-secteur Solutions logicielles
- Sous-secteur Services technologiques
- Sous-secteur Telco
- Sous-secteur Services B2B/B2C
- Sous-secteur Services financiers
- Sous-secteur Consumer
- Sous-secteur Places de marché en ligne
- Sous-secteur Santé

Le portefeuille *Growth* Les licornes

Le portefeuille *Growth* Les nouvelles frontières

L'ESG : au cœur de l'ADN d'Amboise Partners

Approche ESG pour les fonds Altarc

Lexique des principaux termes utilisés

**7,0M€**

soit

**9,1%**

des montants investis

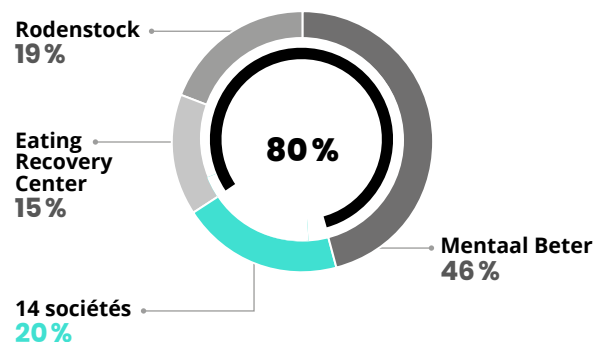
**17**

sociétés

## Répartition par société

(en % des montants investis)

**3 sociétés** représentent **80 %** des montants investis



Le secteur Santé comprend principalement des structures de soins dédiées aux traitements des pathologies physiques et psychiques, ainsi que des sociétés proposant des solutions pour faciliter l'accès des patients aux prestations médicales.

## Fait marquant du 1<sup>er</sup> trimestre

Mentaal Beter finalise l'acquisition d'HSK Group, le numéro 2 sur le marché néerlandais, qui renforce sa position de leader aux Pays-Bas et complète l'offre de soins du groupe, notamment dans le domaine de la formation des praticiens.

## Les sociétés du Top 80



[www.mentaalbeter.nl](http://www.mentaalbeter.nl)

Fournisseur de soins de santé Mental Beter est un leader dans le domaine des soins ambulatoires des troubles mentaux et de l'apprentissage. S'appuyant sur un réseau de plus de 110 centres et quelques 800 thérapeutes, la société propose des traitements aux adultes, enfants et adolescents pour des états pathologiques de gravité faible à moyenne. Son organisation, structurée autour d'un centre de services partagés performant, ainsi que son approche très rigoureuse par protocole lui permettent de se développer rapidement en intégrant de nouvelles sociétés. Mental Beter est en outre un acteur fortement digitalisé.

Chiffre d'affaires **102M€** (2021)



[www.rodenstock.com/fr](http://www.rodenstock.com/fr)

Un leader mondial dans l'optique lunetterie (verres et montures). Fondé en 1878 et basé à Munich, Rodenstock dispose de 14 sites de production dans le monde et distribue ses produits dans plus de 85 pays. Ses innovations sont nombreuses, notamment :  
 - un conseiller digital en ligne qui détermine les besoins en matière de lunettes,  
 - des verres hyper individualisés grâce à la technologie DNEye Scanner (qui permet de mesurer plus de 40 000 points de l'œil).

Chiffre d'affaires **495M€** (2021)



[www.eatingrecoverycenter.com](http://www.eatingrecoverycenter.com)

Eating Recovery Center est un leader américain dans le traitement des troubles alimentaires et des pathologies mentales de faible gravité. Plus de 20 000 patients américains, enfants, adolescents et adultes, sont pris en charge dans les 35 centres opérés par la société ou soignés à domicile. Ces patients bénéficient de soins de haute qualité et d'un environnement particulièrement bienveillant.

Chiffre d'affaires **252M€** (2021)



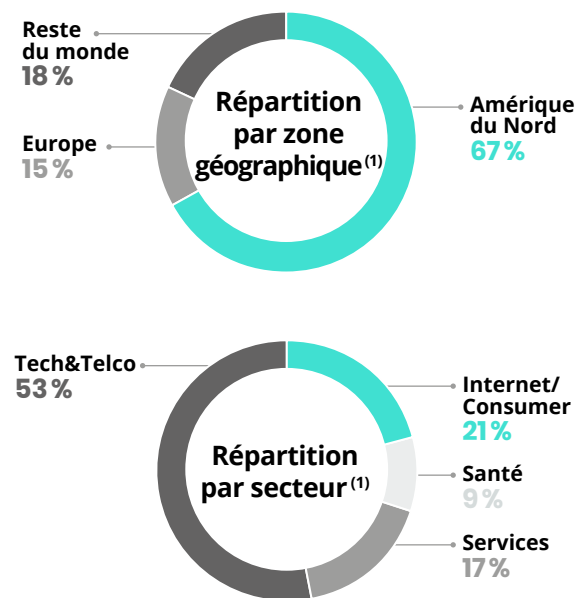
# Les sociétés du portefeuille Growth

## Les licornes, via Insight Partners et General Atlantic

Au-delà des 25 sociétés qui représentent 80 % des montants investis par Altaroc Global 2021, le portefeuille Growth cible des sociétés dont le chiffre d'affaires **croît de +50 % par an**. Il y en a 178 dans le portefeuille du fonds au 1<sup>er</sup> janvier 2022.

### Des sociétés très innovantes et en forte croissance

Ces sociétés, détenues pour la plupart via General Atlantic et Insight Partners, sont majoritairement situées en **Amérique du Nord** (67 % des montants investis). Une majorité de ces sociétés opèrent dans **la Tech** (53 % des montants investis) et, dans une moindre mesure, dans **l'Internet/Consumer** (21 % des montants investis).



(1) En % des montants investis au 1<sup>er</sup> janvier 2022.

(2) Le montant investi dans Payfit n'est pas pris en compte dans les 80,7M€ étant donné que c'est un investissement réalisé par General Atlantic au 1<sup>er</sup> trimestre 2022.

### Plus de 40 licornes dans le portefeuille, dont 4 françaises, et des sociétés emblématiques

telles que la marketplace de vente de vêtements de seconde main **Vinted** ou l'entreprise de mise à disposition de locaux et de services de coworking **Wework**.

- ✚ **de 20 licornes aux États-Unis** dont Wework, Gusto, Articulate, Vast Data, Mural, Devo, Rebellion Defense, Candy.com et Distrokid.
- ✚ **de 10 licornes en Europe dont 4 en France** : Back Market, PayFit, Spendesk et Qonto.
- ✚ **de 10 licornes dans le reste du monde** dont Shein, FTX, Bolt, Browserstack, Nuvemshop, Big Panda, Apna, Bringg et Slice.

▶ Accéder à plus d'information sur le site [www.altaroc.pe](http://www.altaroc.pe).

### Qui sont les 4 licornes françaises détenues via General Atlantic et Insight Partners ?

#### BackMarket

Société spécialisée dans la vente en ligne de produits électroniques reconditionnés (smartphones, tablettes...)

#### qonto

Leader européen de la gestion financière qui simplifie le quotidien bancaire, le financement, la comptabilité et la gestion des frais des PME et des indépendants.

#### PayFit<sup>(2)</sup>

Éditeur de logiciel de paie et de solutions RH destinés au marché des TPE et PME.

#### spendesk

Société française spécialisée dans la fourniture de logiciels en mode SaaS (Software as a Service) dédiés aux PME pour la gestion des dépenses et des notes de frais.

▶ Accéder à plus d'information en cliquant sur les logos.

Lettre aux investisseurs

Note méthodologique

Altaroc Global 2021, un portefeuille de plus de 200 sociétés en forte croissance

Allocation des 180M€ du millésime au 1<sup>er</sup> janvier 2022

Allocation du millésime par zone géographique

Allocation du millésime par secteur

Portefeuille au 1<sup>er</sup> janvier 2022

Portefeuille au 1<sup>er</sup> janvier 2022 par zone géographique et par type de deal

Focus sur le Top 80

Portefeuille au 1<sup>er</sup> janvier 2022 par secteur et sous-secteur

- Sous-secteur Solutions logicielles
- Sous-secteur Services technologiques
- Sous-secteur Telco
- Sous-secteur Services B2B/B2C
- Sous-secteur Services financiers
- Sous-secteur Consumer
- Sous-secteur Places de marché en ligne
- Sous-secteur Santé

#### LE PORTEFEUILLE GROWTH LES LICORNES

Le portefeuille Growth Les nouvelles frontières

L'ESG : au cœur de l'ADN d'Amboise Partners

Approche ESG pour les fonds Altaroc

Lexique des principaux termes utilisés



# Les sociétés du portefeuille Growth

## Les nouvelles frontières, via Insight Partners et General Atlantic

Lettre aux investisseurs

Note méthodologique

Altarc Global 2021, un portefeuille de plus de 200 sociétés en forte croissance

Allocation des 180M€ du millésime au 1<sup>er</sup> janvier 2022

Allocation du millésime par zone géographique

Allocation du millésime par secteur

Portefeuille au 1<sup>er</sup> janvier 2022

Portefeuille au 1<sup>er</sup> janvier 2022 par zone géographique et par type de deal

Focus sur le Top 80

Portefeuille au 1<sup>er</sup> janvier 2022 par secteur et sous-secteur

- Sous-secteur Solutions logicielles
- Sous-secteur Services technologiques
- Sous-secteur Telco
- Sous-secteur Services B2B/B2C
- Sous-secteur Services financiers
- Sous-secteur Consumer
- Sous-secteur Places de marché en ligne
- Sous-secteur Santé

Le portefeuille Growth Les licornes

### LE PORTEFEUILLE GROWTH LES NOUVELLES FRONTIÈRES

L'ESG : au cœur de l'ADN d'Amboise Partners

Approche ESG pour les fonds Altarc

Lexique des principaux termes utilisés

Ces sociétés apportent des innovations majeures ou se positionnent dans de nouveaux métiers dans des domaines tels que le développement durable, la santé, les loisirs ou le domaine spatial.

### Quelques exemples :



Internet/  
Consumer



**Société américaine détenue via General Atlantic, un des principaux sites en ligne dédié aux échecs.** Sur chess.com plus de 70 millions de passionnés prennent des cours d'échecs à l'aide de vidéos, échangent sur des forums et trouvent des partenaires pour disputer des parties en réseau.

+ d'info sur [www.chess.com](http://www.chess.com)



**Société américaine détenue via General Atlantic spécialisée dans l'agriculture verticale.**

**Le concept :** Produire des denrées alimentaires dans des espaces urbains (toits, cours d'immeubles ou espaces publics) en superposant verticalement des couches de légumes et fruits.

**Les avantages :** une empreinte environnementale bien inférieure à celle de l'agriculture traditionnelle (moindre emprise sur les sols, utilisation de pesticides réduite au minimum, transport local)

Une maximisation des rendements agricoles rendue possible par l'optimisation des conditions de culture des produits (température, humidité, éclairage).

+ d'info sur [www.80acresfarms.com](http://www.80acresfarms.com)



PT SOLUTIONS<sup>®</sup>  
PHYSICAL THERAPY

**Société américaine détenue via General Atlantic, plateforme de physiothérapie de premier plan.**

Cette discipline (également connue sous le nom de masso-kinésithérapie) permet de prévenir, soulager et guérir les troubles fonctionnels liés à des accidents, des chutes, des maladies ou au vieillissement.

Les traitements les plus utilisés par les physiothérapeutes sont l'hydrothérapie (traitement dans l'eau), la thermothérapie (glace ou chaleur) et les massages. En leur donnant des exercices à pratiquer régulièrement les physiothérapeutes font de leurs patients les acteurs de leur guérison.

+ d'info sur <https://ptsolutions.com>



Tech & Telco

bubble

**Société américaine détenue via Insight Partners, fournisseur de plateformes disruptives permettant aux utilisateurs de créer de puissantes applications web sans utiliser le codage.**

Créé en 2012 dans un café new-yorkais, Bubble est devenu en quelques années l'un des outils No-code les plus populaires au monde avec plus de 1,6 million d'utilisateurs inscrits en 2022. Bubble rassemble également une communauté active d'entrepreneurs qui échangent sur sa plateforme.

+ d'info sur <https://bubble.io>

SIERRA

**Société américaine détenue via General Atlantic, fondée en 2021 avec l'objectif de lancer en 2027 la première station spatiale commerciale.**

La société, qui s'appuie sur des technologies révolutionnaires dans le monde du transport et des infrastructures spatiales, propose des solutions clés en main, modulaires, évolutives et réutilisables.

L'objectif de son CEO : démocratiser l'espace, pour en faire à terme un lieu de vie. Filiale du leader mondial de l'aérospatiale et de la sécurité nationale Sierra Nevada Corporation (plus de 30 ans d'expérience dans le domaine des vols) Sierra Space bénéficie du soutien de la NASA qui cherche à maintenir une présence américaine ininterrompue en orbite terrestre.

+ d'info sur [www.sierraspacespace.com](http://www.sierraspacespace.com)

# L'ESG : au cœur de l'ADN d'Amboise Partners, société de gestion du FPCI Altaroc Global 2021

Lettre aux investisseurs

Note méthodologique

Altaroc Global 2021, un portefeuille de plus de 200 sociétés en forte croissance

Allocation des 180M€ du millésime au 1<sup>er</sup> janvier 2022

Allocation du millésime par zone géographique

Allocation du millésime par secteur

Portefeuille au 1<sup>er</sup> janvier 2022

Portefeuille au 1<sup>er</sup> janvier 2022 par zone géographique et par type de deal

Focus sur le Top 80

Portefeuille au 1<sup>er</sup> janvier 2022 par secteur et sous-secteur

- Sous-secteur Solutions logicielles
- Sous-secteur Services technologiques
- Sous-secteur Telco
- Sous-secteur Services B2B/B2C
- Sous-secteur Services financiers
- Sous-secteur Consumer
- Sous-secteur Places de marché en ligne
- Sous-secteur Santé

Le portefeuille *Growth* Les licornes

Le portefeuille *Growth* Les nouvelles frontières

L'ESG : AU CŒUR DE L'ADN D'AMBOISE PARTNERS

Approche ESG pour les fonds Altaroc

Lexique des principaux termes utilisés

## 1 Un engagement historique fort et un impact sociétal important qui contribue à deux objectifs :

- **DÉMOCRATISER L'ACCÈS AU PRIVATE EQUITY** pour permettre aux particuliers de se constituer un patrimoine pérenne, notamment pour assurer le financement de leur retraite :

- ▶ Dès 1995, création de la société cotée **Altamir** qui donne accès, *via* la bourse, à un portefeuille de sociétés gérées par Apax en s'affranchissant des contraintes du Private Equity (tickets d'entrée élevés, illiquidité...)
- ▶ En 2021 : lancement de la gamme de fonds millésimés **Altaroc Global** qui permet aux clients privés d'investir, dès 100 000 euros, dans le meilleur du Private Equity mondial.

- **CONTRIBUER À LA RÉOLUTION DE PROBLÈMES SOCIÉTAUX** *via* une approche d'Impact Investing :

- ▶ En 2010 : création de la fondation de *Venture Philanthropy* **AlphaOmega** qui finance et accompagne en mécénat de compétence des associations favorisant la réussite scolaire et l'insertion professionnelle des jeunes français issus de milieux modestes. En 2021, 7 associations soutenues qui accompagnent 390 000 jeunes et 90 000 enseignants.

## 2 Une intégration des risques et opportunités ESG dans la prise de décision et le conseil en investissement

- Dès la phase de préinvestissement :
  - ▶ **Engagements ESG** des sociétés de gestion partenaires
  - ▶ Questionnaire de **Due Diligence ESG**
  - ▶ Attribution aux sociétés du portefeuille d'une **note ESG**, incluse dans le mémo présenté au comité d'investissement.
- En phase de détention, investissement et suivi des sujets ESG *via* :
  - ▶ **Questionnaire de suivi annuel** permettant de récolter les **indicateurs de performance ESG** au sein des sociétés
  - ▶ Attribution d'une notation ESG
  - ▶ Mise en place d'une **réunion de synthèse annuelle** avec les gérants des fonds.
- ▶ **Une feuille de route ESG** est établie pour fixer et suivre les indicateurs pertinents au sein des sociétés du portefeuille tout au long du processus d'investissement.

ENGAGEMENT FORMALISÉ  
VIA L'ADHÉSION À  
DES CODES ET STANDARDS  
INTERNATIONAUX RECONNUS :



Signature des PRI  
en 2021



Signature de la  
**Charte sur la parité**  
élaborée par France Invest

Engagement de devenir  
signataire de l'**Initiative  
Climat Internationale**  
d'ici 2023 et d'encourager  
les sociétés de gestion  
partenaires à faire  
de même

# Approche ESG pour les fonds Altaroc

Lettre aux investisseurs

Note méthodologique

Altaroc Global 2021, un portefeuille de plus de 200 sociétés en forte croissance

Allocation des 180M€ du millésime au 1<sup>er</sup> janvier 2022

Allocation du millésime par zone géographique

Allocation du millésime par secteur

Portefeuille au 1<sup>er</sup> janvier 2022

Portefeuille au 1<sup>er</sup> janvier 2022 par zone géographique et par type de deal

Focus sur le Top 80

Portefeuille au 1<sup>er</sup> janvier 2022 par secteur et sous-secteur

- Sous-secteur Solutions logicielles
- Sous-secteur Services technologiques
- Sous-secteur Telco
- Sous-secteur Services B2B/B2C
- Sous-secteur Services financiers
- Sous-secteur Consumer
- Sous-secteur Places de marché en ligne
- Sous-secteur Santé

Le portefeuille *Growth* Les licornes

Le portefeuille *Growth* Les nouvelles frontières

L'ESG : au cœur de l'ADN d'Amboise Partners

APPROCHE ESG POUR LES FONDS ALTAROC

Lexique des principaux termes utilisés

## 1 Classification des fonds Altaroc selon le SFDR

- Le règlement européen SFDR (*Sustainable Finance Disclosure Regulation*), également appelé 'Disclosure', est entré en vigueur en mars 2021 :
  - ▶ **Son objectif** : permettre aux investisseurs de distinguer et de comparer plus facilement les nombreuses stratégies d'investissement durable disponibles, avec une information plus transparente et homogène quant au niveau des caractéristiques environnementales ou sociales des produits financiers et quant à la durabilité de leurs investissements ou de leurs objectifs.
  - ▶ **Implication du règlement pour les sociétés de gestion telles qu'Amboise Partners** : publier des informations sur les Risques en matière de durabilité et les Principales incidences négatives.
- Ce règlement aide les investisseurs à faire un choix parmi les produits en classant les fonds en trois catégories distinctes, suivant le degré d'importance du critère de durabilité :
  - ▶ Les stratégies relevant de **l'article 6** intègrent des critères ESG dans le processus de prise de décision d'investissement ou bien expliquent pourquoi le risque de durabilité n'est pas pertinent. Elles ne satisfont néanmoins pas aux critères supplémentaires applicables aux stratégies visées par l'article 8 ou l'article 9.
  - ▶ Les stratégies relevant de **l'article 8** promeuvent des caractéristiques sociales et/ou environnementales et peuvent investir dans des investissements durables, mais elles ne s'articulent pas autour d'une stratégie globale d'investissement durable.
  - ▶ Les stratégies relevant de **l'article 9** ont une stratégie globale d'investissement durable.

La **classification** des fonds Altaroc

Altaroc Global 2021

Altaroc Global 2022

classé  
**6**

classé  
**8**

## 2 Reporting

- **DÈS 2023 :**  
Un reporting annuel dédié ESG, comprenant des informations sur le suivi des indicateurs ESG, sera mis à disposition des investisseurs.
- **À MOYEN TERME**  
et dès la finalisation par les autorités européennes du **Règlement SFDR**  
  
Un reporting annuel sur les principales incidences négatives en matière de durabilité sera publié et mis en ligne sur le site Internet [www.altaroc.pe](http://www.altaroc.pe).

# Lexique des principaux termes utilisés

Lettre aux investisseurs

Note méthodologique

Altarc Global 2021,  
un portefeuille de plus de  
200 sociétés en forte croissance

Allocation des 180M€  
du millésime au 1<sup>er</sup> janvier 2022

Allocation du millésime  
par zone géographique

Allocation du millésime  
par secteur

Portefeuille au 1<sup>er</sup> janvier 2022

Portefeuille au 1<sup>er</sup> janvier 2022  
par zone géographique  
et par type de deal

Focus sur le Top 80

Portefeuille au 1<sup>er</sup> janvier 2022  
par secteur et sous-secteur

- Sous-secteur Solutions logicielles
- Sous-secteur Services technologiques
- Sous-secteur Telco
- Sous-secteur Services B2B/B2C
- Sous-secteur Services financiers
- Sous-secteur Consumer
- Sous-secteur Places de marché en ligne
- Sous-secteur Santé

Le portefeuille *Growth*  
Les licornes

Le portefeuille *Growth*  
Les nouvelles frontières

L'ESG : au cœur  
de l'ADN d'Amboise Partners

Approche ESG  
pour les fonds Altarc

LEXIQUE DES PRINCIPAUX  
TERMES UTILISÉS

**Appel de fonds :** Un appel de fonds est une demande faite aux investisseurs de libérer tout ou partie du capital qu'ils se sont engagés à souscrire dans le fonds. L'appel permet de financer l'acquisition des sociétés cibles et les frais du fonds. Dans le cas d'Altarc, étant donné que les millésimes sont à appels de fonds différés, l'investisseur verse ses capitaux – dans la limite de son engagement pris lors de la souscription – en plusieurs appels de fonds successifs.

**Build-up :** Le *build-up* est une stratégie de croissance externe, fondée sur l'acquisition d'entreprises du même secteur (souvent des entreprises concurrentes), dans le but de créer des synergies industrielles.

**Buy-Out (ou capital transmission) :** Il représente de loin la part la plus significative du capital investissement et intervient lors de la cession ou du rachat d'une entreprise. L'opération d'investissement s'accompagne souvent d'un recours à l'endettement ('leverage' en anglais). On parle alors de LBO (*Leverage Buy-Out*).

**Capital investissement (ou Private Equity) :** Le capital investissement consiste à accompagner le développement et/ou améliorer la performance d'entreprises non cotées *via* la prise de participations significatives dans leur capital.

**Co-investissement :** Désigne une participation minoritaire dans une entreprise qu'un investisseur prend à côté d'un fonds. Un fonds peut être amené à proposer des co-investissements pour compléter sa mise de fonds (opération qui dépasse son ticket maximum d'investissement par opération) ou pour respecter ses ratios d'emprise (pourcentage de détention maximum d'une entreprise). Pour l'investisseur, les frais de gestion et de souscription sont dans la plupart des cas inférieurs à ceux constatés pour des opérations *via* des fonds.

**Due diligence :** Ensemble des mesures d'audit et d'analyses permettant à l'investisseur en capital de fonder son jugement sur l'activité, la situation financière, les résultats, les perspectives de développement et l'organisation de l'entreprise qui fait l'objet d'un projet d'acquisition.

**ESG :** Environnement, Social, Gouvernance. Une démarche ESG est une démarche qui prend en considération les sujets relatifs à l'environnement, les aspects sociaux et la gouvernance.

**FinTech :** La FinTech, contraction de *Financial Technology* désigne des petites entreprises (start-up et PME) qui fournissent des services financiers grâce à des solutions innovantes. Les domaines d'application sont variés : paiement mobile, financement participatif (*crowdfunding*), gestion de l'épargne, conseil financier en ligne...

**Growth Capital (ou capital développement) :** Le fonds prend une participation au sein d'une entreprise qui existe depuis plusieurs années et qui est rentable ou proche de l'équilibre. L'investissement sert à consolider la structure financière afin de passer à une nouvelle étape de développement.

**Licorne :** Dans le monde des entreprises, une licorne est une start-up valorisée à plus d'un milliard de dollars.

**Montant alloué :** Il s'agit du capital que le fonds a décidé de dédier à un sous-jacent particulier. Dans le cas d'Altarc, le millésime 2021 a été alloué à 80 % dans cinq fonds de Private Equity avec un ticket différent dans chacun de ces fonds.

**Montant investi :** Il s'agit du montant qui a été investi par le fonds dans une société cible. Par souci de simplification, nous avons inclus dans les montants investis les investissements signés mais non encore finalisés.

**SFDR (Sustainable Finance Disclosure Regulation) :** Entré en vigueur le 10 mars 2021, il s'agit d'un règlement européen qui a pour ambition d'encadrer à plusieurs niveaux l'intégration des enjeux ESG (Environnementaux Sociaux et de Gouvernance) par les acteurs financiers. Ce nouveau règlement vise à encadrer la finance dans une transition environnementale et durable.

# ALTAROC

Private Equity is now yours

**En savoir plus :**  
**[www.altaroc.pe](http://www.altaroc.pe)**

**Amboise Partners SA**

Société de gestion de portefeuille française agréée  
par l'Autorité des marchés financiers sous le numéro GP97022  
1 rue Paul Cézanne – 75008 Paris  
+33 (0)1 53 65 01 00

Document conçu et rédigé par l'équipe  
Communication Amboise Partners.  
Création et réalisation : SEITOSEI.